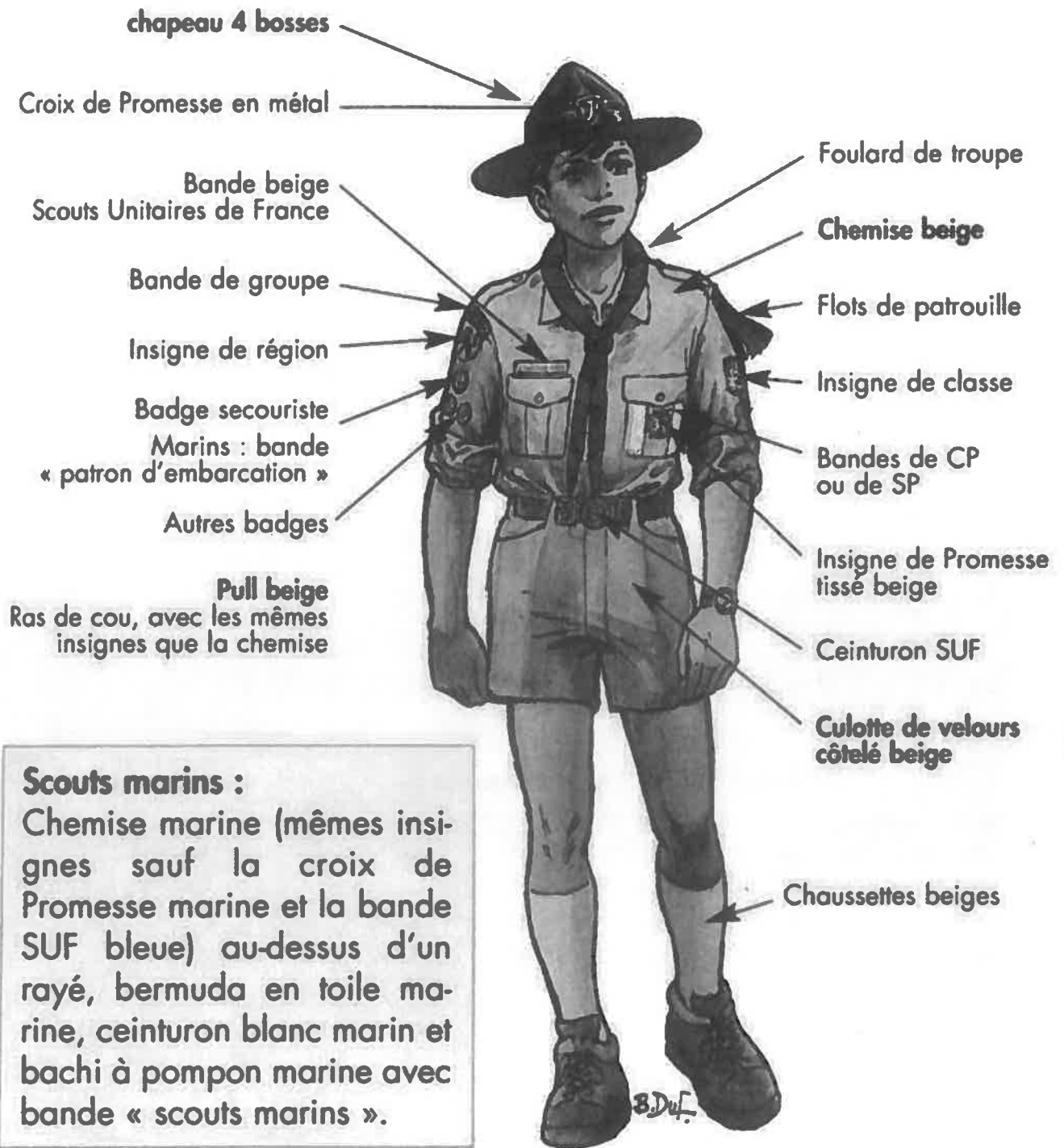


ECLAIREURS

UNIFORME	31
CÉRÉMONIAUX	32
ACCUEIL D'UN NOUVEAU A LA TROUPE.....	32
SUITE DU CEREMONIAL D'ACCUEIL POUR TOUS LES NOVICES	32
ASPIRANCE.....	33
PROMESSE SCOUTE	33
ALLEGANCE AU CP	34
REMISE DE LA SECONDE CLASSE	35
REMISE D'UN BADGE	36
REMISE DE LA PREMIERE CLASSE.....	36
ENTREE DANS LA HAUTE PATROUILLE	37
REMISE DU BREVET HP (EN PRESENCE DE L'ENE)	38
INVESTITURE DU CP ET ALLEGANCE DU CP AU CT	39
OBEDIENCE DE LA PATROUILLE AU CP	40
PASSATION DU STAFF	41
MONTEE AU CLAN	42



Uniforme



Cérémoniaux

Accueil d'un nouveau à la troupe

i Pour les éclaireurs qui ne montent pas de la meute...

CT : « Paul, au nom de tous les éclaireurs de la troupe, au nom de la grande fraternité scout, je suis heureux de t'accueillir parmi nous. Je te remets ton foulard, symbole de l'unité de la troupe et signe de reconnaissance de tous les scouts du monde. Prends-en soin, sois-en digne.

Reçois Azimut, cette boussole pour tracer ta route pendant toutes tes années à la troupe. »

Suite du cérémonial d'accueil pour tous les novices

i Pour tous les nouveaux, qu'ils montent de la meute ou non...

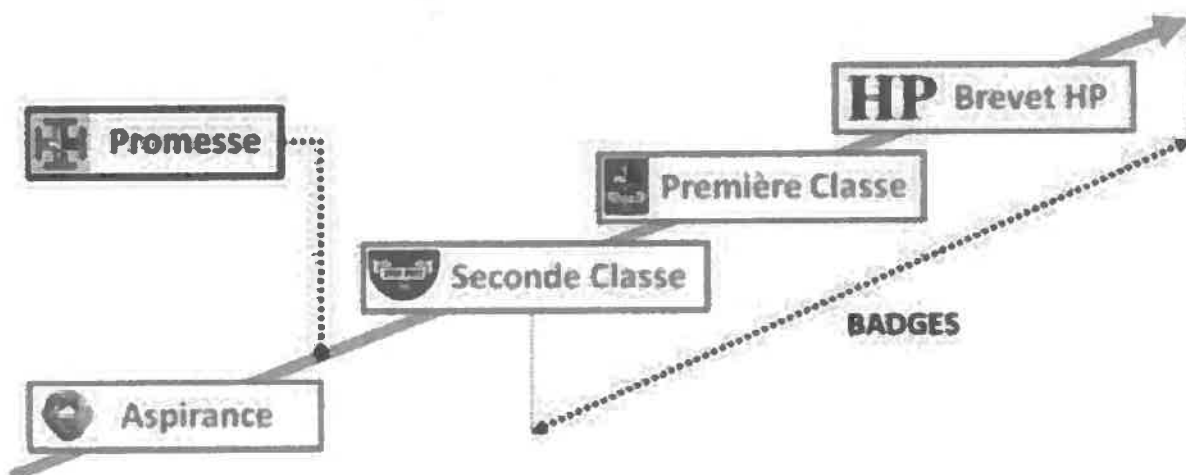
CT : « Frères scouts, Gabriel et Edouard nous ont rejoints. Nous pouvons compter sur leur jeunesse et leur talent. Ils comptent jouer le jeu avec nous. Sommes-nous prêts à leur en donner les moyens ? »

La troupe les accueille et peut répondre par un chant approprié.

Ils saluent alors la troupe. A l'ordre du chef de troupe « Scouts, saluez », tous les saluent. Le chef de troupe les confiera chacun à leur chef de patrouille.

CT : « Gabriel et Paul sont confiés à Thomas, chef de patrouille du Castor. »

Le CP vient les chercher. Il les salue et les entraîne dans sa patrouille : à ses côtés, une place est prévue pour eux dans le rassemblement. S'ils montent à plusieurs, le chef de troupe peut les recevoir ensemble, mais ils salueront la maîtrise un par un. De même, ils salueront la troupe ensemble, mais leurs chefs de patrouille viendront les chercher un par un. La patrouille peut pousser son cri de ralliement, le chef de troupe peut conclure d'un mot.



Aspirance

Il n'existe pas de cérémonial officiel pour l'aspirance.

Elle est remise en patrouille, après décision du CDP (conseil de patrouille). Cela peut se faire lors du 1^{er} ou 2nd weekend de l'année.



Promesse scout

i A préparer avant le cérémonial : 2 croix de promesse beiges + 1 croix métallique (4B)

Le chef appelle le promettant...

Le promettant avance devant lui.

Chef d'Unité : Que veux-tu ?

Aspirant : Je veux devenir scout.

CU : Pourquoi ?

Aspirant : Pour apprendre à mieux servir Dieu et mon prochain.

CU : Comment ?

Aspirant : En vivant la loi scout.

CU : Combien de temps ?

Aspirant : S'il plaît à Dieu toujours.

CU : Quel avantage matériel en attends-tu ?

Aspirant : Aucun.

CU : Connais-tu la loi et les principes des Scouts Unitaires de France ?

Aspirant : Oui.

CU : Récitons-les ensemble.

Vous récitez la loi et les principes. Et le dialogue reprendra :

CU : Quelles sont les trois vertus principales du scout ?

Aspirant : Franchise, dévouement, pureté.


CU : Quelle est la première exigence du scout ?

Aspirant : Rendre chaque jour un service à quelqu'un.

CU : Confiant en ta loyauté, la Cour d'Honneur t'admet à prononcer ta Promesse. Reçois auparavant la bénédiction du Père.

Le promettant vient fléchir le genou devant le Père, qui le bénira : il le placera sous la protection de Dieu qui lui donne la grâce nécessaire pour tenir son engagement.

Puis il reculera un peu. Il étendra sa main gauche sur l'étendard et le saluera de la main droite. Tous les éclaireurs salueront.



Alors, d'une voix claire et ferme, regardant bien droit le chef, il dira :

*"Sur mon honneur, avec la grâce de Dieu, je m'engage
A servir de mon mieux Dieu, l'Eglise et la Patrie.
A aider mon prochain en toutes circonstances.
A observer la loi scoutte."*

CU : Désormais tu es scout et tu fais partie de la grande fraternité scoutte.

Le CT remet au promettant la croix de Promesse.

Le promettant saluent les chefs, en commençant par le CT.

Puis le scout se retourne vers la troupe pour la saluer à la demande du CT

CU : Troupe, saluez !

Puis le CT confie le promettant à son CP

CU : Je te confie... qui fera un maintenant partie de la patrouille des...

L'aspirant se présente devant son CP et lui promet fidélité (cf cérémonial de l'allégeance)

Allégeance au CP

i A préparer avant le cérémonial (par le CP) : Flots de patrouille

i L'allégeance au CP à lieu en début d'année pour tous les scouts ayant prononcé leur promesse. Pour les novices, elle a lieu après avoir prononcé leur promesse !

Aspirant : Je te promets de t'obéir comme au chef, de t'aimer comme un frère aîné, d'être loyal à la patrouille.

CP : Et moi de t'aider à tenir ton engagement.

Le CP remet au patrouillard les flots de patrouille. Ils se saluent, puis le patrouillard va saluer la patrouille.



Remise de la seconde classe

 *Devant la troupe rassemblée...*

CT : X..., avance.

X avance, suivi de son CP qui se place à un mètre derrière lui, staff à la main, symbole de la patrouille.

CT : X..., par ta Promesse, tu as choisi de mettre l'idéal scout au cœur de ta vie. Tu as décidé de devenir pilier de Patrouille. Comment ?

Le Scout : Par les épreuves techniques, dont (en citer une ou plusieurs), par le raid de Seconde Classe que j'ai réussi au camp (camp/date) et par ma participation à la vie de patrouille, particulièrement en tant que... (Poste d'action)

CT : Félicitations. La Cour d'Honneur est fière de reconnaître en toi un scout de Seconde Classe, prêt à servir au camp comme à la maison. Continue ta progression vers la Première Classe d'ici... (camp/date). ... (Épreuve à venir) sera ta prochaine étape.

Le CP avance au niveau du scout. Le CT donne au CP l'insigne de la Seconde Classe. Le CP donne au scout qu'il appelle à "être prêt".

CP et scout se saluent.

Le scout salue chaque membre de la maîtrise pendant que le CP rejoint sa place. Puis le scout se retourne face à la troupe.

CT : Troupe, saluez.

La Troupe salue, et le scout rejoint sa place.

On chante la prière scoute.



Remise d'un badge

i *Devant la troupe rassemblée, le scout seul est appelé devant la maîtrise*

CT : X.... Tu as choisi de préparer le badge [...] pour mettre tes compétences au service de la troupe et avancer vers la Première Classe. Qu'as-tu donc fait ?

Le scout : ...

qui a préparé avant, explique quel badge il a choisi et ce qu'il a fait pour acquérir ses compétences.

CT : La cour d'honneur reconnaît tes compétences dans le domaine de [...]. Merci pour ce que tu as déjà transmis aux éclaireurs de la troupe et ce que tu vas continuer de transmettre. Reçois cet insigne et continue à faire vivre ce badge à la troupe.

Le CT donne au scout l'insigne.

Le scout salut chaque membre de la maîtrise, puis se retourne face à la troupe.

CT : Scouts, saluez.

La troupe salue, et le scout rejoint sa place.

On chante la prière scoute.



Remise de la première classe

i *Au cours d'un rassemblement :*

CT : X..., avance.

Le scout avance (sans couper le rassemblement).

CT : Par ta Promesse, tu as choisi de mettre l'idéal scout au cœur de ta vie. Tu as décidé de devenir pilier de troupe. Comment ?

Éclaireur : Par les épreuves techniques de Première classe que j'ai réussies, dont ... (en citer une ou plusieurs), par le raid, par ma participation à la vie de la troupe.

CT : Félicitations. La Cour d'Honneur est fière de reconnaître en toi un éclaireur de Première classe, prêt à servir dans toute sa vie.



Le CT remet alors l'insigne qui l'appelle à être « toujours prêt ».

Le scout salue la maîtrise puis se retourne face à la troupe.

CT : Scouts, saluez.

La troupe salue. Tu rejoins ta place sans couper le rassemblement.

On chante la prière scoute.



Entrée dans la Haute Patrouille

Note à destination de la Maîtrise :

N'oublie pas que c'est au cours du premier trimestre que les nouveaux CP doivent être investis. La Cour d'Honneur leur manifeste ainsi sa confiance et leur confère officiellement autorité. Cela n'a donc pas de sens d'attendre le camp d'été. De plus, ce cérémonial est stimulant et responsabilisant pour le CP ; il renforce en outre le lien avec sa patrouille. Ne prive pas les éclaireurs d'un tel cérémonial.

Après l'allégeance de tes garçons, le Chef de Troupe explique en quelques mots ce qu'est la Haute Patrouille et son rôle au sein de la troupe.

Les CP étant restés autour de la maîtrise, le CT appelle les Seconds qui viennent achever l'arc de cercle.

L'arc de cercle ainsi formé devant la Maîtrise manifeste l'unité de la HP. Il est situé à l'intérieur du rassemblement pour traduire le fait que la HP est au service de la Troupe.

Le CT appelle le CP, ainsi que son second. Ils viennent se placer au centre.

CT : X... (le CP), je te remets ton sifflet, signe de ton engagement au service des éclaireurs de ta patrouille.

X... et Y... (Le CP et le SP), je vous remets ces bandes, signe de votre autorité au service de vos frères de la patrouille de..., et signe de votre appartenance à la Haute Patrouille.

Le CT donne deux bandes au CP et une bande au SP. Il renouvelle successivement cet échange avec les autres patrouilles.

Les CP et les SP reforment l'arc de cercle.

HP : Pour apprendre à servir les garçons qui nous sont confiés, et être témoins du Christ, nous voulons vivre avec la Maîtrise l'Aventure de la HP.

La Maîtrise : Et nous vivons avec vous cette aventure.

Chacun regagne sa place. La Troupe entonne la prière scoute.



Remise du Brevet HP (en présence de l'ENE)

- i** Avant d'inviter la HP à vous rejoindre :
- i** * Rappeler les 4 objectifs : vie fraternelle, aventure, formation perso, ouverture.
- i** * Reconnaître un résultat – la réussite du projet - mais aussi ouvrir au service de la troupe cette compétence acquise.

- i** **Rappel** : la remise du brevet HP se fait après validation du dossier par l'ENE, qui fera de son mieux pour être présent lors du cérémonial. Si l'ENE ne peut se déplacer, elle donnera délégation au chef d'unité.

Le CT : X..., Y..., en Haute Patrouille, vous avez choisi de préparer le brevet Brownsea. Rejoignez-nous.

Les HP s'avancent devant la maîtrise

L'ENE (ou CU si délégation) : Connaissez-vous les trois exigences de ce badge ?

- **Les HP** : Oui. Le courage de l'aventure, l'esprit missionnaire, le service de la troupe.

L'ENE (ou CU si délégation) :

- * Courage de l'aventure : (ex : vous avez traversé le Jura en raquette en décembre dernier.)
- * Esprit missionnaire : (ex : vous avez fait découvrir le scoutisme à 25 jeunes de St-Pastour-la-rivière au cours d'une journée Brownsea le 17 mars.)
- * Service de la troupe : (ex : chacun d'entre vous a obtenu sa première classe.)

Le CU : X..., Y..., avec l'accord de l'Equipe Nationale Eclaireur, je suis fier de vous remettre le brevet Brownsea, qu'il ne soit pas seulement une reconnaissance mais un signe de votre disponibilité au service de la troupe, et de votre volonté à partager votre idéal.

Que voulez-vous maintenant ?

- **Les HP** : « Le scout est fait pour servir et sauver son prochain. » Nous voulons vivre encore plus généreusement cet article de notre loi.

Se retournant vers la troupe :

- **Les HP** : Etes-vous prêts à nous suivre dans cette aventure ?

La Troupe : Oui, nous le sommes.

Le CT : Scouts, saluez !



Remise du brevet Ascalon

Le CT appelle les membres de la patrouille.

Le CT : Vous avez choisi de vous lancer en patrouille dans le défi Ascalon. Avancez-vous.

Sans couper le rassemblement, la patrouille s'avance devant la maîtrise et se place en ligne.

Le CT : [prénom du CP], peux-tu rappeler à la troupe les défis que vous avez relevé ?

Le CP : Pour le défi aventure, nous avons ... (le CP cite l'aventure vécue en patrouille) ce qui nous a permis de développer ... (le CP cite rapidement la technique utilisée). Pour le défi missionnaire, ... (le CP cite le défi réalisé). Enfin, chacun de nous à travailler sa progression personnelle (à ce moment, on laisse à chaque patrouillard le soin de dire quelle étape il a franchi pour ce défi).

Le CT : La Cour d'Honneur est fière de reconnaître en la patrouille du [...] les qualités d'une patrouille Ascalon : toujours prête pour l'aventure, le service et l'engagement. Félicitations. Recevez maintenant ces insignes Ascalon, que vous porterez pendant un an.

Le CT remet alors l'insigne Ascalon sur les flots de patrouille, accrochés sur l'épaule gauche de chacun des garçons. Chaque remise d'insigne se conclut par un salut scout entre le CT et le patrouillard. Un insigne supplémentaire est accroché au fanion du staff de patrouille. Puis la patrouille se retourne vers la troupe.

Le CT : Scouts, saluez.

*La troupe salue. les patrouillards rejoignent leur place dans le rassemblement.
On chante la prière scout.*



Investiture du CP et allégeance du CP au CT

Le CP s'engagera vis-à-vis de ton CT...

CT : La Cour d'Honneur t'a choisi comme chef de patrouille. Promets-tu de bien remplir cette mission et de donner en tout exemple ?

CP : Oui.

CT : " Promets-tu d'être loyal à tes chefs, dévoué à tes frères, partout et toujours ?

CP : Oui.

CT : Promets-tu d'aimer, d'instruire et de gouverner ta patrouille avec fermeté, douceur et humilité ?

CP : Oui.

CT : Promets-tu d'observer la loi scout et d'en faire vivre ta patrouille ?

CP : Oui.

CT : Bien ! La Cour d'Honneur te fait confiance. Désormais, sois donc regardé par tous comme le chef de patrouille de..., responsable devant Dieu de chacun de tes garçons !

Nouveau chef de patrouille, en faisant le salut scout, le CP s'engagera :

CP : Je te remercie et je promets de t'obéir fidèlement, de t'aider de tout mon pouvoir dans le gouvernement de la troupe, d'aider en tous mes frères scouts de la patrouille de... dont notre Seigneur me fait aujourd'hui chef et gardien !

Le CU remet alors le staff.

Le CP salue les chefs puis serrera la main des autres CP qui retourneront aussitôt à leur place.

Obédience de la patrouille au CP

Seuls les garçons ayant prononcé leur promesse s'engagent vis-à-vis de leur CP...

Le CP retourne se placer devant la patrouille et reçoit l'engagement de ses garçons. Il place pour cela son staff en terre et recouvre de sa main droite toutes les mains gauches réunies de ses scouts, ceux qui sont eux-mêmes engagés par leur Promesse.

i *Seuls les garçons ayant prononcé leur promesse s'engagent vis-à-vis de leur CP... Les novices prêteront allégeance le jour de leur promesse.*

En faisant le salut scout, les garçons, tous ensemble, s'engagent vis-à-vis du CP :

La Patrouille : Je te promets de t'obéir comme au chef, de t'aimer comme un frère aîné et d'être loyal à la patrouille.

CP : Et-moi de vous aider à tenir votre engagement.



Passation du Staff

- i* Au cours d'un rassemblement les CP qui quittent la Troupe passent le staff de la patrouille en question au CP qui prendra leur suite.
- i* Les patrouilles déroulent le rassemblement comme au camp d'été précédent.

CT : X, Y et Z

Les CP qui vont quitter la Troupe avancent ensemble devant la maîtrise

CT : X, Y et Z, vous avez eu charges d'âmes pendant cette année (ou plus). Au nom de toute la troupe, soyez remerciés d'avoir guidé vos éclaireurs dans leur progression et d'avoir joué avec eux le jeu de l'aventure scout. Vous avez participé activement à la Haute Patrouille en répondant aux responsabilités que nous vous avons confiées. Vous avez montré l'exemple en vivant la loi Scoute et en progressant vous-mêmes. Pour tout cela, soyez vivement remerciées!

Les CP se retournent, dos à la maîtrise, face à la troupe : chaque patrouille remercie son CP à tour de rôle (chant, sketch...)

CT : Pour prendre la suite dans cette mission de CP, la Cour d'Honneur appelle A pour l'équipe des Castors, B pour l'équipe des Mouettes...

Les futures CP avancent et se mettent en face des anciens CP.

CT : X, Y et Z merci de transmettre à A, B et C tout ce qui vous a été transmis, et plus encore, quand vous-mêmes avez répondu à l'appel. Ces patrouilles ont progressé grâce à vous, elles continueront à avancer grâce à A, B et C.

X : A, reçois le staff et la patrouille des Castors...

i *(faire ici allusion au cri de patrouille, au caractère du nouveau CP).*

Y : B, reçois le staff et la patrouille du Tigre...

i *(faire ici allusion au cri de patrouille, au caractère du nouveau CP).*

Les nouveaux CP retournent à leur nouvelle place, après avoir salué les anciens CP.



Montée au clan

Le CT appelle le scout qui monte au Clan. Celui-ci vient devant lui.

Le CT prononce quelques mots d'adieu et conclut par les mots suivants...

Le CT : Y ..., Tu as décidé de continuer à vivre l'idéal scout qui t'a formé pendant toutes tes années de progression à la troupe. Nous te remercions pour toutes ses années et, connaissant ton désir de continuer à grandir, nous te laissons partir en sachant que le scoutisme reste bien vivant en toi

En signe de ce nouveau départ, je te retire les signes de ton appartenance à la troupe. En gardant l'essentiel tu t'appuies sur tes découvertes pour continuer à marcher et progresser sur cette nouvelle Route dont il t'appartiendra de découvrir les richesses.

Le CT procède à la suppression des insignes de classe, badges, bandes, sifflet, etc...

Puis le scout se retourne vers la troupe.

Le CT : Troupe, saluez !

La troupe salue. Le scout répond.

Après le salut scout, une passation du staff peut se faire au nouveau CP.

La maîtrise de troupe s'écarte pour laisser passer le scout qui avance vers le clan.

La maîtrise se retourne vers le clan (dont elle fait partie).

Le scout s'arrête au milieu du demi-cercle.

